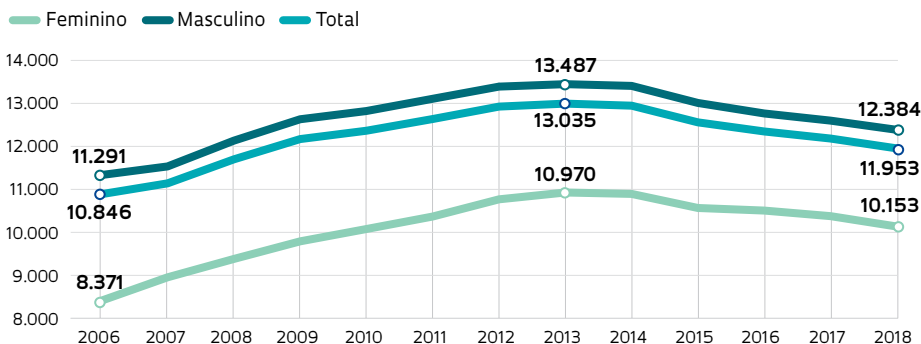


SALÁRIO MÉDIO REAL EM ENGENHARIA² CRESCE ENTRE 2006 E 2013 E SE REDUZ DE 2013 A 2018 NO PAÍS

- ▶ O salário médio³ real⁴ (R\$ de 2018) nos empregos formais em funções de engenharia cresceu 20%, de R\$10.846 para R\$13.035, entre 2006 e 2013
- ▶ Entre 2013 e 2018, a queda foi de 8,3%, atingindo R\$11.953 em 2018
- ▶ O resultado, entre 2006 e 2018, foi um crescimento de 10,2%

Salários médios em engenharia por sexo e total, Brasil, 2006-2018

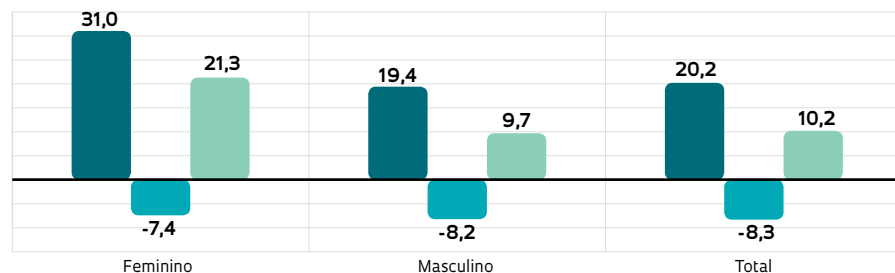
(R\$ de 2018)



O MESMO OCORREU PARA MULHERES E HOMENS, MAS O SALDO DE CRESCIMENTO FOI MAIOR PARA ELAS (%)

Varição no salário médio real nas engenharias por sexo e período, Brasil

■ 2006-2013 ■ 2013-2018 ■ 2006-2018

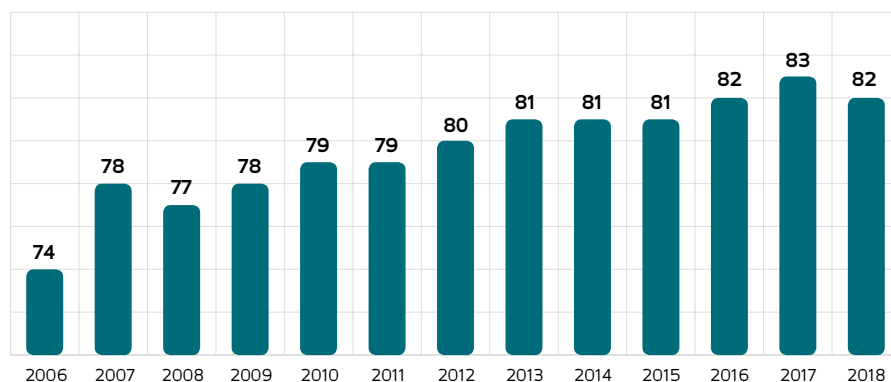


- ▶ A trajetória se repetiu em ambos os grupos, mas o salário das mulheres subiu mais entre 2006 e 2013 (31% diante de 19% para os homens) e caiu menos entre 2013 e 2018 (-7,4% ante -8,2% para os homens)
- ▶ Como resultado, o salário médio para mulheres cresceu 20% entre 2006 e 2018, mais do que o dobro da taxa para os homens, que foi de 9,7%

DIFERENÇA ENTRE OS SALÁRIOS MÉDIOS DAS MULHERES E DOS HOMENS CAI, MAS AINDA É SIGNIFICATIVA

- ▶ O crescimento mais acelerado dos salários das mulheres acarretou a redução da diferença entre os valores de salário médio delas e dos homens
- ▶ Em 2006, o valor do salário médio das mulheres correspondia a 74% do valor do salário médio dos homens. Em 2018, essa porcentagem havia subido para 82%
- ▶ A maior parte da redução da diferença ocorreu entre 2006 e 2013, período em que houve crescimento do valor real dos salários

Salário médio (engenharias) das mulheres em relação ao dos homens (%), Brasil



NOTAS (1) PARA OS NÚMEROS DE VÍNCULOS DE EMPREGO FORMAL PARA MULHERES E HOMENS NO PAÍS, VER DADOS, REVISTA PESQUISA FAPESP Nº 286, DEZEMBRO/2019. (2) FORAM CONSIDERADAS AS SEGUINTE ÁREAS DO CÓDIGO BRASILEIRO DE OCUPAÇÕES: AS FUNÇÕES DE ENGENHARIA, AS DE PESQUISADORES EM ÁREAS DE ENGENHARIA E AS DE DOCENTES DE ENGENHARIA. (3) VALOR MÉDIO CALCULADO PARA OS VÍNCULOS ATIVOS COM VALOR DE SALÁRIO EM DEZEMBRO DO ANO DE REFERÊNCIA MAIOR DO QUE ZERO. (4) VALORES EM R\$ DE 2018, CORRIGIDOS PELO IPCA.

FONTES: MICRODADOS RAIS/ST/ST/MINISTÉRIO DA ECONOMIA. ELABORAÇÃO: COORDENAÇÃO DE INDICADORES EM CT&I/GERÊNCIA DE ESTUDOS E INDICADORES, FAPESP