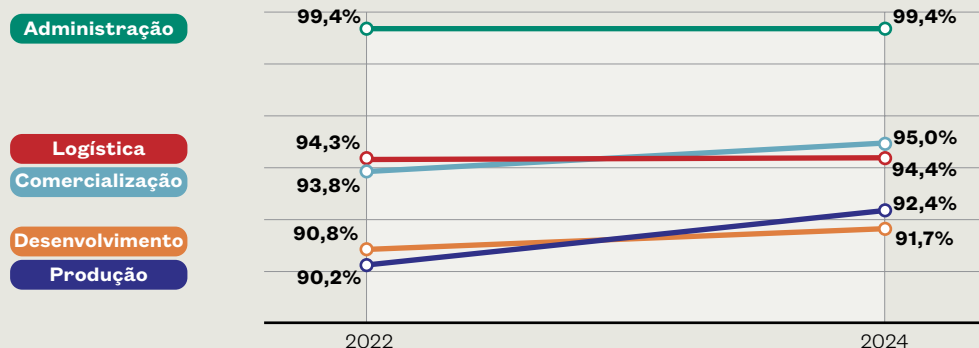
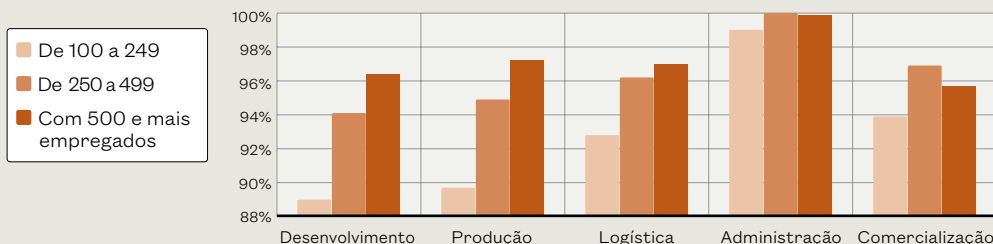


## Empresas que utilizaram informação em formato digital

TOTAL DA INDÚSTRIA BRASILEIRA, POR ÁREAS/FUNÇÕES DE NEGÓCIOS (PINTEC SEMESTRAL 2024)



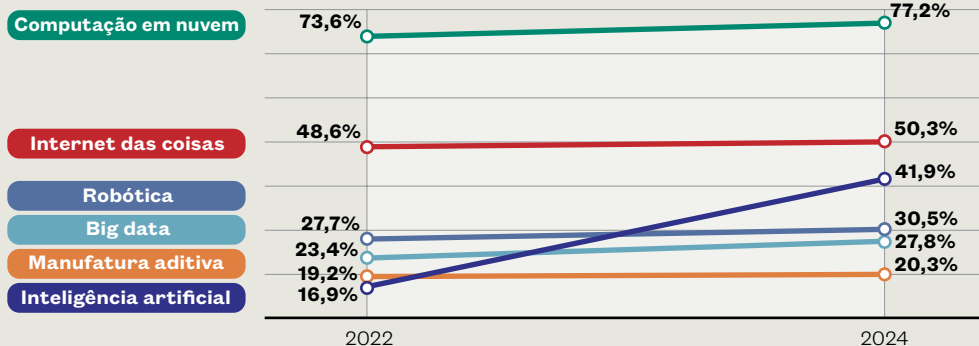
**Percentual de empresas que utilizaram informação em formato digital, segundo faixa de pessoal ocupado - por áreas/funções de negócios**



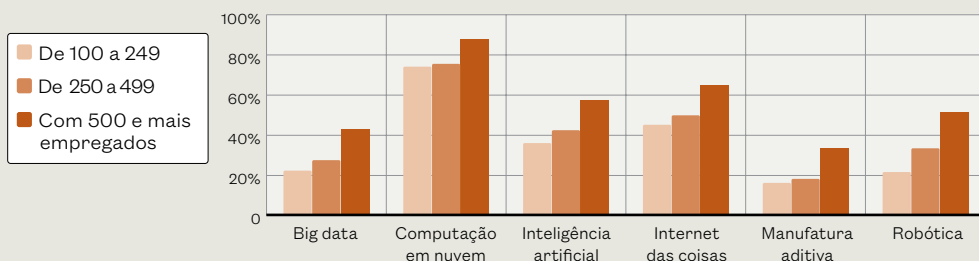
- O uso de informação digital em empresas das indústrias extrativa e de transformação ampliou-se em quase todas as áreas/funções de negócios
- O maior percentual de empresas digitalizadas foi registrado na área de administração
- Foi na produção e desenvolvimento de produtos, processos e serviços que mais cresceu o número de empresas digitalizadas, no período
- A proporção de empresas que usaram tecnologias digitais é mais elevada nas de grande e médio portes. Entre as de menor porte<sup>1</sup>, foram muito expressivas as áreas de administração (99,0%) e comercialização (93,4%)

## Uso de tecnologia digital avançada

TOTAL DA INDÚSTRIA BRASILEIRA, POR TIPO DE TECNOLOGIA (PINTEC SEMESTRAL 2024)



**Percentual de empresas que utilizaram tecnologia digital avançada, segundo faixa de pessoal ocupado - por tipo de tecnologia**



- Em 2024, das empresas ouvidas, 89,1% empregaram pelo menos uma das tecnologias citadas no gráfico
- O crescimento do uso de IA foi o mais expressivo
- Nos três estratos de porte das empresas, a computação em nuvem foi a tecnologia mais usada em 2024
- O aumento da eficiência foi o principal benefício no uso das tecnologias digitais avançadas

NOTA (1) RESPECTIVAMENTE, 500 EMPREGADOS E MAIS; DE 250 A 499; E DE 100 A 249 EMPREGADOS

FONTE IBGE (DIRETORIA DE PESQUISAS; COORDENAÇÃO DE ESTATÍSTICAS ESTRUTURAIS E TEMÁTICAS EM EMPRESAS; PESQUISA DE INOVAÇÃO SEMESTRAL 2024) ELABORAÇÃO FAPESP/DPCTA/GPAFI